



Fine Regulator(Manual식)

PMM50 Series

순수, 온순수의 대용량 공급에 대응
할 수 있도록 설계한 감압 Valve

RoHS

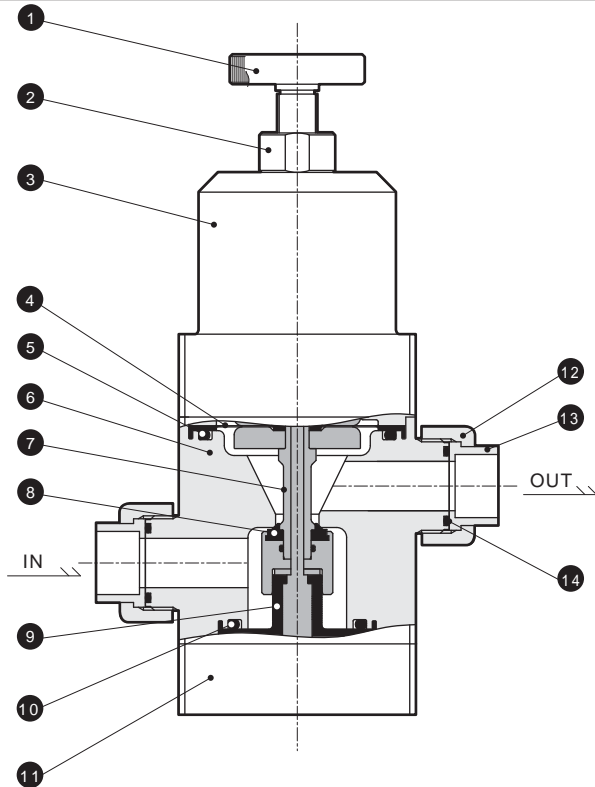
수출무역관리령 해당품

사양

항 목		PMM50-25AFU
사용유체		순수
유체온도		5 ~ 80
내압	MPa	0.75
최고사용압력	MPa	0.5
설정압력범위	MPa	0.1 ~ 0.3
주위온도		5 ~ 40
설치자세		압력조절 Knob를 위로 한 수직 설치
접속		호칭 25 PVDF 유니온 피팅 일체형
질량	Kg	6.7

참고1 : Non-relief Type

내부구조 및 부품 리스트



형번 표시 방법

PMM50-25AFU

기종 형번

가 접속구경

PMM50
가 접속(참고1)
25AFU
PVDF 유니온 피팅 일체형
호칭 25

형번 선정 시 주의사항

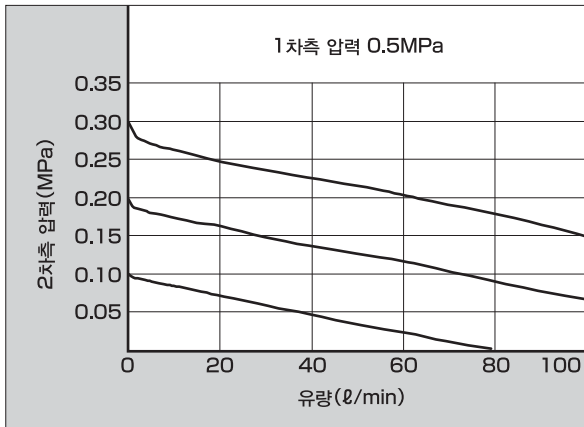
참고1 : 상기와 같은 접속 이외의 피팅도 취급합니다.
자세한 내용은 문의하여 주십시오.

품번	부품명칭	재질	품번	부품명칭	재질
1	압력조절 Knob	PP	8	Valve Sheet	FKM
2	Lock Nut	PP	9	Bellows	PTFE
3	Cover	PP	10	O Ring	FKM
4	Diaphragm	PTFE	11	Bottom Plate	PVDF
5	O Ring	FKM	12	Union Nut	PVDF
6	Body	PTFE	13	Union End	PVDF
7	Rod Sleeve	PVDF	14	O Ring	FKM

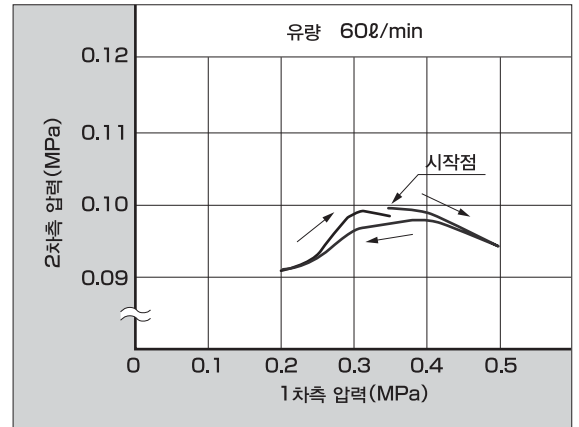
⚠ 사용하시기 전에 반드시 첫머리 7 ~ 14 페이지의 사용상 주의사항을 숙지하여 주십시오.

유량특성 · 압력특성

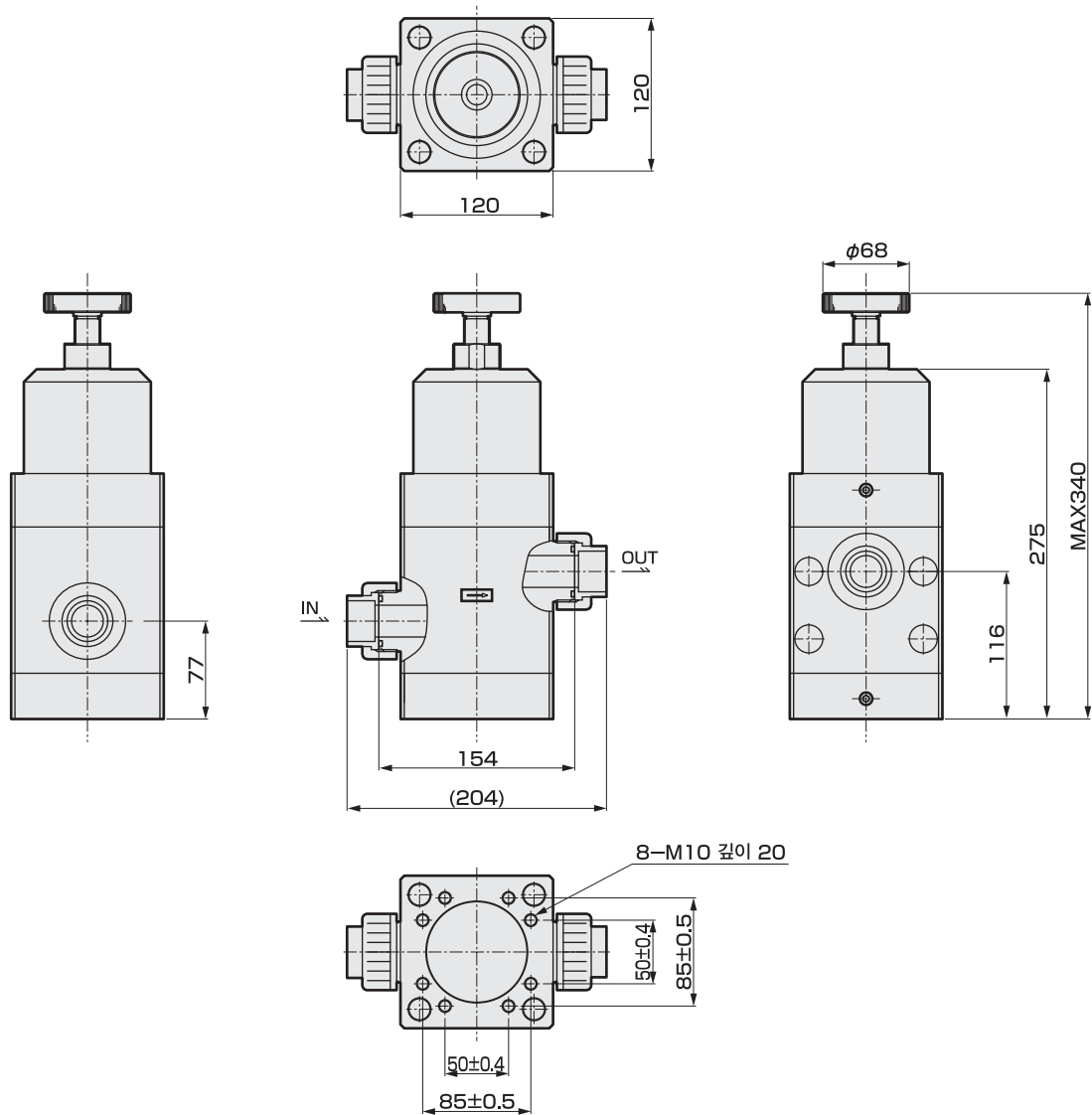
유량특성(물)



압력특성(물)



외형치수도



■ 사용방법에 대해서

- 온도, 압력, 유량, 기타 사용조건은 제품의 사양범위 내에서 사용하여 주십시오.
- 오랫동안 사용하지 않는 경우에는 1차측 공급압을 멈춰 주십시오.
- 본 제품은 Non-relief Type으로, 2차측을 폐지하고 사용하면 Water hammer 등에서 발생한 고압이 유지될 우려가 있습니다.
- 차단 Valve로 사용하지 마십시오.